

マクロセキュリティレベルの設定変更方法

Excel マクロの設定変更手順を示します。設定変更手順は、Excel のバージョンによって異なります。以下の手順は、Excel 2010、2013 となりますので、それ以外のバージョンの設定変更手順については、マイクロソフト社のホームページをご参照願います。

なお、マクロ・ActiveX コントロールの設定を正しく実施すると、『振込依頼書作成ツール』起動時に以下のような警告メッセージが表示される場合があります。

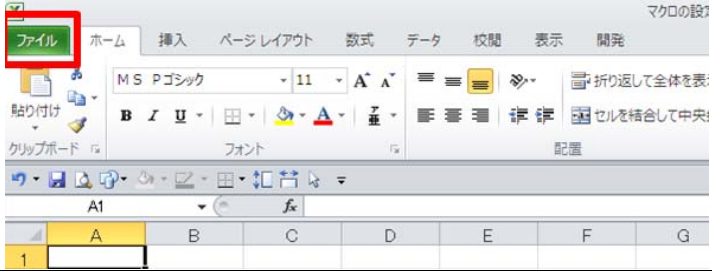

セキュリティの警告 一部のアクティブコンテンツが無効にされました。クリックすると詳細が表示されます。 コンテンツの有効化

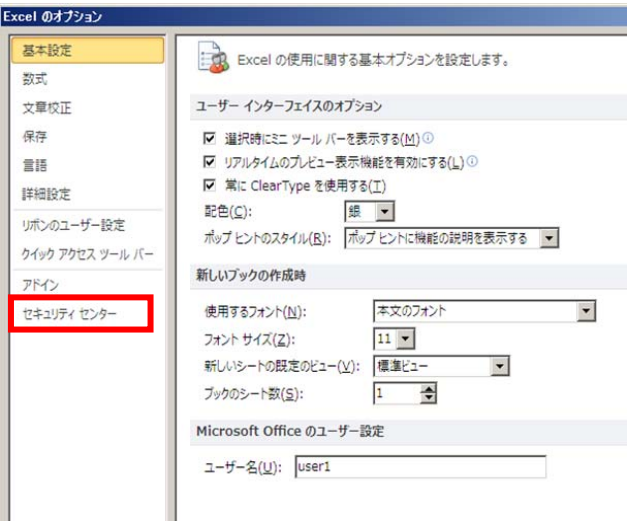
また、インターネット上からダウンロードして『振込依頼書作成ツール』を取得した場合も以下のような警告メッセージが表示される場合があります。

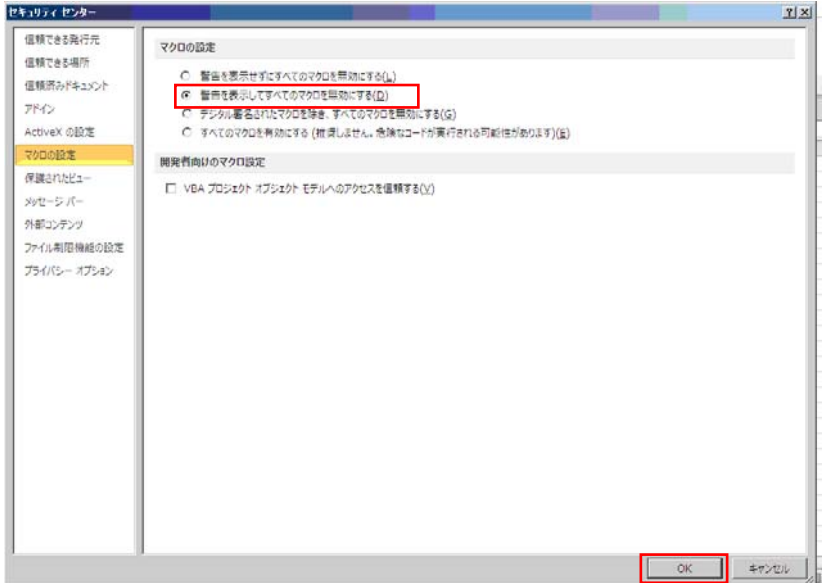
保護されたビュー このファイルは、インターネット上の場所から取得されており、安全でない可能性があります。クリックすると詳細が表示されます。 編集を有効にする(E)

警告メッセージも Excel のバージョンによって表示内容や表示箇所(画面上部・画面下部・ポップアップメッセージ)が異なります。いずれの場合も、警告が表示された状態では機能が無効化されておりますので、有効にする操作を実施してから『振込依頼書作成ツール』を使用してください。

(1) 設定変更手順 (Excel 2010、2013 の場合)

項番	手順	画面
1	Excel を起動する	
2	「ファイル」を選択する	
3	「オプション」を選択する	

項番	手順	画面
4	「セキュリティセンター」を選択する	 <p>The screenshot shows the 'Excel のオプション' (Excel Options) dialog box. On the left, the 'セキュリティセンター' (Security Center) option is selected and highlighted with a red box. The main area shows various settings for Excel, including font and user settings.</p>
5	「セキュリティセンターの設定」ボタンを押下する	 <p>The screenshot shows the 'Excel のオプション' dialog box with the 'セキュリティセンター' option selected. The main content area displays security-related information, including a 'セキュリティセンターの設定(I)...' button highlighted with a red box.</p>
6	「マクロの設定」を選択する	 <p>The screenshot shows the 'セキュリティセンター' (Security Center) settings window. In the left-hand navigation pane, the 'マクロの設定' (Macro Settings) option is highlighted with a red box.</p>

項番	手順	画面
7	「警告を表示してすべてのマクロを無効にする」を選択し、「OK」ボタンを押下する	
8	Excel を閉じる	<p>開いている全ての Excel ファイルを閉じる</p> <p>※全ての Excel ファイルを閉じることで変更した設定内容が有効になります</p>

上記完了後、続けて「ActiveXコントロールの設定変更方法」を実施し（すでに実施済みの場合は不要です）、『振込依頼書作成ツール』を起動してください。

(2) Excel 2007 の場合

以下を参照し、「警告を表示してすべてのマクロを無効にする。」に変更してください。

<http://office.microsoft.com/ja-jp/excel-help/HP010096919.aspx>

⇒ 「マクロのセキュリティ設定を変更する」に記載

(3) Excel 2003 の場合

以下を参照し、「中」に変更してください。

<http://support.microsoft.com/kb/881335/ja>

⇒ 「回避策」に記載

(4) Excel 2000 の場合

以下を参照し、「中」に変更してください。

<http://support.microsoft.com/kb/215715/ja>

⇒ 「解決方法」に記載

※Microsoft Excel は、米国マイクロソフト社の登録商標です。

以 上