ろうきん

ROKIN REPORT

半期ディスクロージャー 2020

当金庫の2020年度上半期(2020年4月1日～9月30日)における経営情報についてお知らせします。この内容は、事業年度の中間時点における経営の成果および事業計画の達成状況を確認するため、9月末日において「仮決算」を行うとした当金庫の決算経理規程に基づいて作成しています。

当金庫は仮決算の開示を法的に義務付けられていませんが、直近の経営内容を広く会員および利用者の皆さまに知っていただくために自主的に行うものです。また、当金庫の仮決算は法定の半期決算ではありませんので、会計監査人監査の対象となっておりません。

近畿ろうきん

はたらくあなたへ 笑顔 を届けに

ろうきんの基本姿勢

目的
ろうきんは、
働く仲間がつくった
金融機関です

運営
ろうきんは、
営利を目的としない
金融機関です

運用
ろうきんは、
生活者本位に考える
金融機関です

近畿ろうきんの概況

名　　称：近畿労働金庫
　　登録金融機関 近畿財務局長(登金)第90号
所　在　地：大阪市西区江戸堀1丁目12番1号
設　　立：1998年10月1日
代　表　者：理事長　石村　龍治

常勤役職員数：1,117人(男590人、女527人)
店　舗　数：近畿2府4県56店舗(インターネット近畿支店含む)
出　資　金：159億47百万円
団体会員数：6,770会員
間接構成員数：158万人
格　付　け：「A-」「(株)格付投資情報センター 2020年2月17日」

2020年9月末の概況

1 預金・貸出金の動向

預金
預金残高は期首から747億円増加し、
2兆3,121億円となりました。

貸出金
貸出金残高は期首から205億円増加し、
1兆4,001億円となりました。

［預金残高］

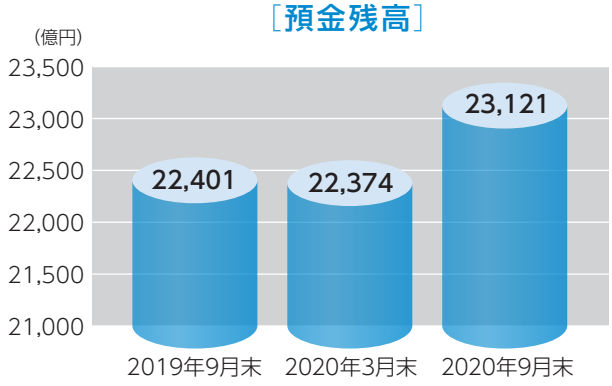

［貸出金残高］

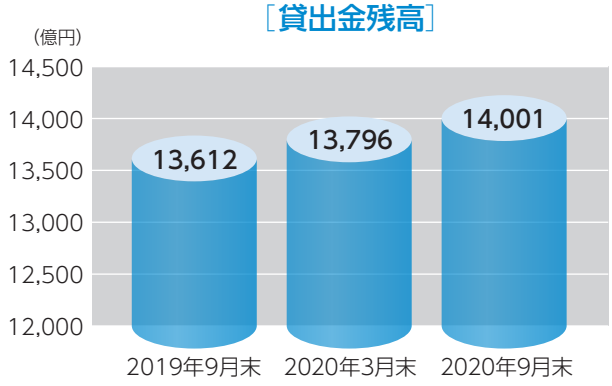

2 損益の状況

業務純益は、経費等の減少により前年同期比1億16百万円増加し、25億54百万円となりました。
経常利益は、前年同期比30百万円増加し、23億86百万円となりました。
当期純利益は、前年同期比2億20百万円減少し、17億34百万円となりました。

［業務純益］

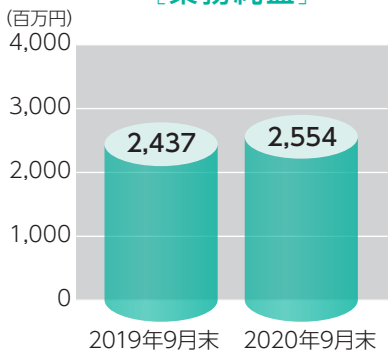

［経常利益］

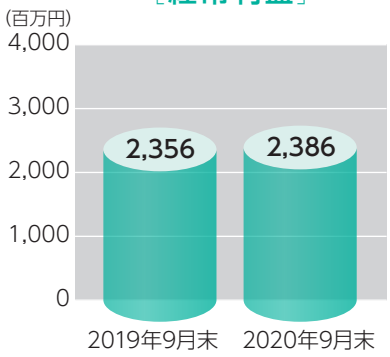

［当期純利益］

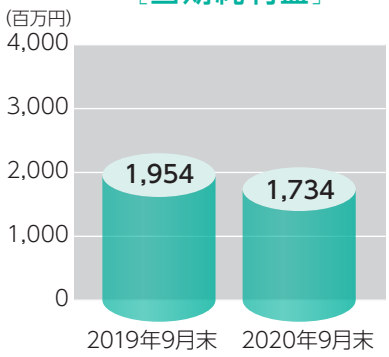

ろうきんの
事業運営
3原則

非営利の原則　会員直接奉仕の原則　政治的中立の原則

ろうきんの目的や事業運営は労働金庫法によって規定されており、
市中銀行と明確に区分されています。

3 自己資本比率

自己資本比率は、金融機関の経営の健全性を判断する指標のひとつで、当金庫の2020年9月末の数値は11.28%となりました。国内基準である4%を大きく上回っており、引き続き高い水準を維持しています。

(単位：百万円)

項　目	2020年3月末	2020年9月末(概算値)
1. 自己資本の構成に関する主な開示事項		
A コア資本に係る基礎項目の額	125,268	126,947
B コア資本に係る調整項目の額	621	554
C 自己資本の額 (A−B)	124,647	126,392
D リスク・アセット等の額の合計額	1,080,671	1,120,099
自己資本比率 (C÷D)	**11.53%**	**11.28%**
2. 定量的な開示事項		
A 信用リスクに対する所要自己資本の額	41,594	43,171
B オペレーショナル・リスクに対する所要自己資本の額	1,632	1,632
所要自己資本の総額 (A+B)	43,226	44,803

［自己資本比率］

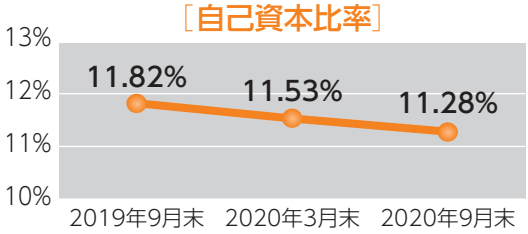

(注)
1. 当金庫では、9月期決算を法定されていませんが、内部規程に基づき、3月期本決算に準じた仮決算を行っています。左記2020年9月末の自己資本比率は、この仮決算結果に基づいて算定した概算値です。
当金庫は、「労働金庫法第94条第1項において準用する銀行法第14条の2の規定に基づき、労働金庫及び労働金庫連合会がその保有する資産等に照らし自己資本の充実の状況が適当であるかどうかを判断するための基準(平成18年金融庁・厚生労働省告示第7号)」により、自己資本比率を算定しています。
2. 所要自己資本 = リスク・アセット×4%

4 債権管理の状況

リスク管理債権比率は、総貸出金残高に対して何らかの理由により当初の契約どおりに返済されていない等の貸出金割合を表したもので、この比率が低いほど健全性が高いことを示しています。

［リスク管理債権比率］

リスク管理債権

(単位：百万円)

区　分	2019年9月末	2020年3月末	2020年9月末
破綻先債権	436	538	520
延滞債権	5,910	5,603	5,254
3ヵ月以上延滞債権	308	149	103
貸出条件緩和債権	—	—	—
リスク管理債権 合計 (A)	**6,654**	**6,291**	**5,879**
貸出金残高 (B)	**1,361,226**	**1,379,669**	**1,400,179**
リスク管理債権比率 (A)÷(B)	**0.48%**	**0.45%**	**0.41%**

(注) 1. 上記の計数は、労働金庫法施行規則第114条に規定される各債権区分により分類しています。

金融再生法ベースの開示債権

(単位：百万円)

区　分	2019年9月末	2020年3月末	2020年9月末
破産更生債権及びこれらに準ずる債権	1,574	1,550	1,481
危険債権	5,117	4,917	4,594
要管理債権	308	150	104
金融再生法上の不良債権 合計 (A)	**7,000**	**6,617**	**6,179**
正常債権 (B)	1,355,579	1,374,383	1,395,206
合計 (C)=(A)+(B)	**1,362,579**	**1,381,000**	**1,401,385**
金融再生法上の不良債権比率 (A)÷(C)	**0.51%**	**0.47%**	**0.44%**

(注) 1. 上記の計数は、労働金庫等に係る金融機能の再生のための緊急措置に関する法律施行規則第2条に規定される各債権区分により分類しています。
2. 金額は単位未満四捨五入しています。

新型コロナウイルス感染症への取組み

新型コロナウイルス感染症の影響を受け、離職や収入が減少されたお客さまに対して、ご要望を踏まえた対応を行いました。
新規融資は182件164百万円、既往融資先への条件変更は166件2,294百万円の取扱いをしました。

財務の内容

貸借対照表

(単位：百万円)

資産	残高		
	2019年9月末	2020年3月末	2020年9月末
現金・預け金	437,895	414,233	462,473
有価証券	601,732	590,877	598,079
貸出金	1,361,226	1,379,669	1,400,179
その他資産	19,904	20,414	19,839
有形・無形固定資産	14,138	14,638	14,228
前払年金費用	388	387	328
債務保証見返	472	436	387
貸倒引当金	△ 135	△ 136	△ 116
資産計	**2,435,623**	**2,420,520**	**2,495,401**

負債及び純資産	残高		
	2019年9月末	2020年3月末	2020年9月末
預金積金	2,123,262	2,133,051	2,213,623
譲渡性預金	116,916	104,370	98,548
借用金	26,800	26,800	26,800
その他負債	5,070	6,030	4,402
代理業務勘定	17	9	0
賞与引当金	517	510	516
退職給付引当金	5,918	5,558	5,681
役員退職慰労引当金	175	200	120
その他引当金	250	274	237
繰延税金負債	7,180	3,462	3,738
再評価に係る繰延税金負債	87	87	87
債務保証	472	436	387
純資産	148,953	139,728	141,257
負債及び純資産計	**2,435,623**	**2,420,520**	**2,495,401**

損益計算書

(単位：百万円)

科目	2019年9月末	2020年3月末	2020年9月末
経常収益	**14,298**	**28,185**	**14,029**
資金運用収益	12,611	24,584	12,235
役務取引等収益	506	1,156	661
その他業務収益	1,119	2,378	1,083
その他経常収益	60	64	48
経常費用	**11,942**	**24,784**	**11,643**
資金調達費用	532	1,041	508
役務取引等費用	2,178	4,331	2,091
その他業務費用	87	896	66
経費	9,130	18,268	8,880
その他経常費用	13	246	96
経常利益	**2,356**	**3,400**	**2,386**
(業務純益)	**(2,437)**	**(3,837)**	**(2,554)**
特別利益	249	249	−
特別損失	41	96	131
税引前当期純利益	**2,563**	**3,553**	**2,255**
法人税、住民税及び事業税	434	813	434
法人税等調整額	175	133	86
法人税等合計	609	947	520
当期純利益	**1,954**	**2,605**	**1,734**
繰越金	2,553	2,553	3,848
土地再評価差額金取崩額	−	△ 2	△ 46
当期未処分剰余金	4,507	5,156	5,536

有価証券の時価情報

1．売買目的有価証券

当金庫においては、該当の取引はありません。

2．満期保有目的の債券

(単位：百万円)

項目	2019年9月末			2020年3月末			2020年9月末		
	貸借対照表計上額	時価	差額	貸借対照表計上額	時価	差額	貸借対照表計上額	時価	差額
国債	−	−	−	−	−	−	−	−	−
地方債	−	−	−	−	−	−	−	−	−
短期社債	−	−	−	−	−	−	−	−	−
社債	−	−	−	−	−	−	−	−	−
外国証券	3,213	3,371	157	2,510	2,642	131	1,507	1,586	78
合計	**3,213**	**3,371**	**157**	**2,510**	**2,642**	**131**	**1,507**	**1,586**	**78**

(注)
1. 時価は、市場価格等に基づいています。
2. 社債には、政府保証債、公社公団債、金融債、事業債、新株予約権付社債が含まれます。
3. 時価を把握することが極めて困難と認められる有価証券は本表には含めていません。

3．子会社・子法人等株式および関連法人等株式

子会社·子法人等株式および関連法人等株式は、時価を把握することが極めて困難と認められるため、下記5.に記載しています。

4．その他有価証券

(単位：百万円)

項目	2019年9月末			2020年3月末			2020年9月末		
	貸借対照表計上額	取得原価	差額	貸借対照表計上額	取得原価	差額	貸借対照表計上額	取得原価	差額
株式	3,575	3,216	358	2,391	2,418	△ 27	2,447	2,339	107
債券	584,633	553,718	30,824	577,535	557,774	19,795	585,013	565,354	19,592
国債	197,067	179,569	17,497	196,122	183,828	12,294	182,354	170,831	11,523
地方債	82,121	77,696	4,424	81,345	78,012	3,333	82,953	79,808	3,145
短期社債	−	−	−	−	−	−	−	−	−
社債	208,911	202,382	6,528	216,847	214,248	2,598	238,292	235,306	2,985
外国証券	96,533	94,069	2,373	83,219	81,684	1,569	81,412	79,408	1,937
その他	9,982	7,205	2,777	8,113	7,537	575	8,784	7,437	1,346
合計	**598,191**	**564,140**	**33,960**	**588,040**	**567,730**	**20,343**	**596,244**	**575,131**	**21,046**

(注)
1. 貸借対照表計上額は、市場価格等に基づく時価により計上したものです。
2. 社債には、政府保証債、公社公団債、金融債、事業債、新株予約権付社債が含まれます。
3. 「外国証券」の評価差額のうち、複合金融商品としてその全体を時価評価し、評価差額を当会計年度の損益に計上したものは除いています。
4. 時価を把握することが極めて困難と認められる有価証券は本表には含めていません。

5．時価を把握することが極めて困難と認められる有価証券の主な内容および貸借対照表計上額

(単位：百万円)

項目	2019年9月末	2020年3月末	2020年9月末
子会社·子法人等株式	50	50	50
関連法人等株式	−	−	−
非上場株式	276	276	276
合計	**326**	**326**	**326**

表示について ●資料の数値は、特にお断りしていない場合は2020年9月末日現在のものです。●各表に表示した金額は、単位未満の端数を切り捨てて掲載しています。合計は、円単位まで算出し、単位未満を切り捨てて掲載しています。(ただし、「金融再生法ベースの開示債権」については、金額単位未満を四捨五入しています)●諸比率は、小数点第3位を切り捨てし、第2位まで記載しています。

近畿労働金庫 〒550-8538 大阪市西区江戸堀1-12-1
TEL.06-6449-0102

お客さまセンター 受付／平日 月～金曜日 9:00～18:00 (土曜、日曜、祝日、12月31日～1月3日は除く) 0120-191-968

ホームページ 〈ろうきん〉をさらに身近に https://www.rokin.or.jp

UniversalPrinting®
この用紙費用の一部は『世界の子どもにワクチンを日本委員会(JCV)』に寄付されております。
www.jcv-jp.org
Waterless Printing Naturally
PRINTED WITH SOY INK

2020.11.(7,800)