

ROKIN REPORT

半期ディスクロージャー 2021

当金庫の2021年度上半期(2021年4月1日~9月30日)における経営情報についてお知らせします。
この内容は、事業年度の中間時点における経営の成果および事業計画の達成状況を確認するため、
9月末日において「仮決算」を行うとした当金庫の決算経理規程に基づいて作成しています。

当金庫は仮決算の開示を法的に義務付けられていませんが、直近の経営内容を広く会員および
利用者の皆さまに知っていただくために自主的に行うものです。また、当金庫の仮決算は法定の半期
決算ではありませんので、会計監査人監査の対象となっていません。

近畿ろうきん

はたらくあなたへ、 笑顔 を届けに

ろうきんの 基本姿勢

目的

ろうきんは、
働く仲間がつくった
金融機関です

運営

ろうきんは、
営利を目的としない
金融機関です

運用

ろうきんは、
生活者本位に考える
金融機関です

近畿ろうきんの概況

名称：近畿労働金庫
登録金融機関 近畿財務局長(登金)第90号
所在地：大阪市西区江戸堀1丁目12番1号
設立：1998年10月1日
代表者：理事長 石村 龍治

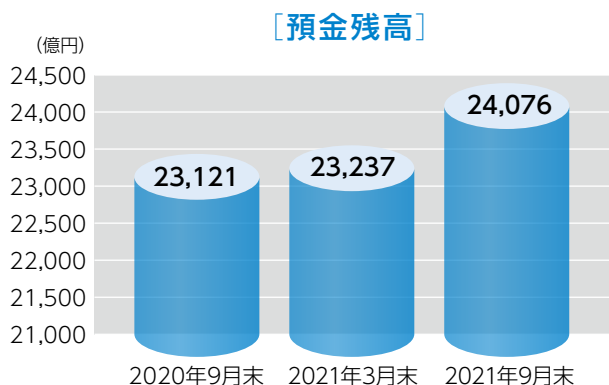
常勤役員数：1,126人(男585人、女541人)
店舗数：近畿2府4県56店舗(インターネット近畿支店含む)
出資金：159億46百万円
団体会員数：6,681会員
間接構成員数：158万人
格付け：「A-」(株)格付投資情報センター 2021年2月25日

2021年9月末の概況

1 預金・貸出金の動向

預金

預金残高は期首から839億円増加し、
2兆4,076億円となりました。



貸出金

貸出金残高は期首から243億円増加し、
1兆4,570億円となりました。



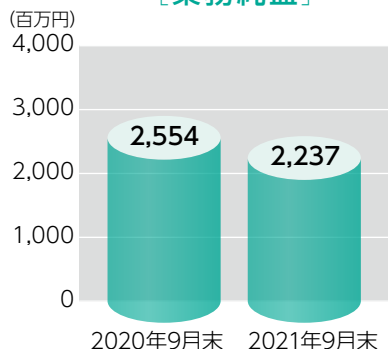
2 損益の状況

業務純益は、経費等が減少した一方で、有価証券利息配当金や貸出金利息等が減少したため、
前年同期比3億16百万円減少し、22億37百万円となりました。

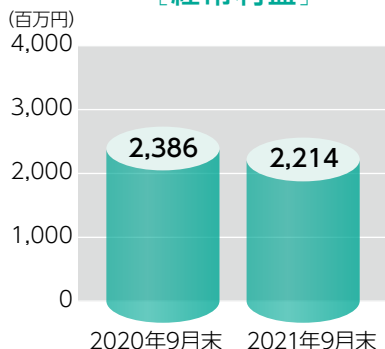
経常利益は、前年同期比1億72百万円減少し、22億14百万円となりました。

当期純利益は、前年同期比34百万円減少し、17億円となりました。

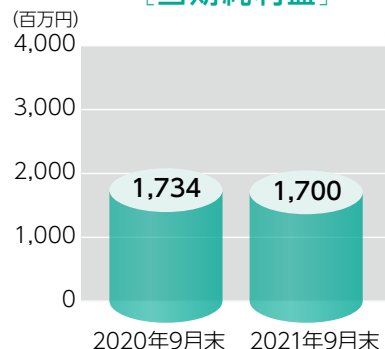
[業務純益]



[経常利益]



[当期純利益]



ろうきんの 事業運営 3原則

非営利の原則

会員直接奉仕の原則

政治的中立の原則

ろうきんの目的や事業運営は労働金庫法によって規定されており、市中銀行と明確に区分されています。

3 自己資本比率

自己資本比率は、金融機関の経営の健全性を判断する指標のひとつで、当金庫の2021年9月末の数値は10.80%となりました。国内基準である4%を大きく上回っており、引き続き高い水準を維持しています。

(単位：百万円)

項目	2021年3月末	2021年9月末 (概算値)
1. 自己資本の構成に関する主な開示事項		
A コア資本に係る基礎項目の額	126,794	128,478
B コア資本に係る調整項目の額	500	613
C 自己資本の額 (A-B)	126,294	127,864
D リスク・アセット等の額の合計額	1,139,093	1,183,576
自己資本比率 (C÷D)	11.08%	10.80%
2. 定量的な開示事項		
A 信用リスクに対する所要自己資本の額	43,964	45,744
B オペレーショナル・リスクに対する所要自己資本の額	1,598	1,598
所要自己資本の総額 (A+B)	45,563	47,343

[自己資本比率]



(注)

- 当金庫では、9月期決算を法定されていませんが、内部規程に基づき、3月期決算に準じた仮決算を行っています。左記2021年9月末の自己資本比率は、この仮決算結果に基づいて算定した概算値です。当金庫は、「労働金庫法第94条第1項において準用する銀行法第14条の2の規定に基づき、労働金庫及び労働金庫連合会がその保有する資産等に照らし自己資本の充実の状況が適当であるかどうかを判断するための基準(平成18年金融庁・厚生労働省告示第7号)」により、自己資本比率を算定しています。
- 所要自己資本 = リスク・アセット×4%

4 債権管理の状況

リスク管理債権比率は、総貸出金残高に対して何らかの理由により当初の契約どおりに返済されていない等の貸出金割合を表したもので、この比率が低いほど健全性が高いことを示しています。

[リスク管理債権比率]



リスク管理債権

(単位：百万円)

区分	2020年9月末	2021年3月末	2021年9月末
破綻先債権	520	363	367
延滞債権	5,254	5,110	4,926
3ヵ月以上延滞債権	103	136	188
貸出条件緩和債権	—	—	—
リスク管理債権合計 (A)	5,879	5,610	5,482
貸出金残高 (B)	1,400,179	1,432,643	1,457,017
リスク管理債権比率 (A)÷(B)	0.41%	0.39%	0.37%

(注) 1. 上記の計数は、労働金庫法施行規則第114条に規定される各債権区分により分類しています。

金融再生法ベースの開示債権

(単位：百万円)

区分	2020年9月末	2021年3月末	2021年9月末
破産更生債権及びこれらに準ずる債権	1,481	1,316	1,352
危険債権	4,594	4,442	4,206
要管理債権	104	137	189
金融再生法上の不良債権合計 (A)	6,179	5,895	5,747
正常債権 (B)	1,395,206	1,427,951	1,452,383
合計 (C)=(A)+(B)	1,401,385	1,433,845	1,458,129
金融再生法上の不良債権比率 (A)÷(C)	0.44%	0.41%	0.39%

(注) 1. 上記の計数は、労働金庫等に係る金融機能の再生のための緊急措置に関する法律施行規則第2条に規定される各債権区分により分類しています。
2. 金額は単位未満を四捨五入しています。

新型コロナウイルス感染症への取組み

新型コロナウイルス感染症の影響を受け、離職や収入が減少されたお客さまに対して、ご要望を踏まえた対応を行いました。新規融資は407件595百万円、既往融資先への条件変更は102件1,348百万円の取扱いとなりました。

財務の内容

貸借対照表

(単位:百万円)

資産	残高		
	2020年9月末	2021年3月末	2021年9月末
現金・預け金	462,473	437,692	505,883
有価証券	598,079	602,597	596,656
貸出金	1,400,179	1,432,643	1,457,017
その他資産	19,839	19,983	19,757
有形・無形固定資産	14,228	13,992	13,826
前払年金費用	328	270	405
負債保証見返金	387	357	326
貸倒引当金	△ 116	△ 133	△ 125
資産計	2,495,401	2,507,403	2,593,748
負債及び純資産	残高		
	2020年9月末	2021年3月末	2021年9月末
預金積入金	2,213,623	2,229,408	2,296,164
譲渡性預金	98,548	94,306	111,534
借入金	26,800	26,800	26,800
その他負債	4,402	4,752	4,218
代理業務勘定	0	9	45
賞与引当金	516	509	516
退職給付引当金	5,681	5,483	5,605
役員退職慰労引当金	120	135	145
その他引当金	237	229	218
繰延税金負債	3,738	3,624	4,134
再評価に係る繰延税金負債	87	87	87
債務保証金	387	357	326
純資産	141,257	141,698	143,951
負債及び純資産計	2,495,401	2,507,403	2,593,748

損益計算書

(単位:百万円)

科目	2020年9月末	2021年3月末	2021年9月末
経常収益	14,029	26,510	13,428
資金運用収益	12,235	23,804	11,926
役員取引等収益	661	1,385	614
その他業務収益	1,083	1,193	874
その他経常収益	48	126	13
経常費用	11,643	23,334	11,214
資金調達費用	508	1,005	491
役員取引等費用	2,091	4,225	2,046
その他業務費用	66	411	141
経常費用	8,880	17,666	8,495
その他経常費用	96	25	39
経常純利益	2,386	3,175	2,214
(業務純益)	(2,554)	(3,299)	(2,237)
特別利益	-	0	-
特別損失	131	237	3
税引前当期純利益	2,255	2,939	2,211
法人税、住民税及び事業税	434	722	452
法人税等調整額	86	△ 10	57
法人税等合計	520	712	510
当期純利益	1,734	2,226	1,700
繰越金	3,848	3,848	4,776
土地再評価差額金取崩額	△ 46	△ 46	-
当期末処分剰余金	5,536	6,028	6,476

(注)消費税の会計処理につきましては、従来税込方式により行っていましたが、「収益認識に関する会計基準」適用に伴い当事業年度より税抜方式に変更しています。

有価証券の時価情報

1. 売買目的有価証券

当金庫においては、該当の取引はありません。

2. 満期保有目的の債券

(単位:百万円)

項目	2020年9月末			2021年3月末			2021年9月末		
	貸借対照表計上額	時価	差額	貸借対照表計上額	時価	差額	貸借対照表計上額	時価	差額
国債	-	-	-	-	-	-	-	-	-
地方債	-	-	-	-	-	-	-	-	-
短期社債	-	-	-	-	-	-	-	-	-
外国証券	1,507	1,586	78	1,505	1,578	73	502	520	18
合計	1,507	1,586	78	1,505	1,578	73	502	520	18

(注)
1. 時価は、市場価格等に基づいています。
2. 社債には、政府保証債、公社団債、金融債、事業債、新株予約権付社債が含まれます。
3. 市場価格のない株式等は本表には含めていません。

3. 子会社・子法人等株式および関連法人等株式

子会社・子法人等株式および関連法人株式等の市場価格がないため、下記5.に記載しています。

4. その他有価証券

(単位:百万円)

項目	2020年9月末			2021年3月末			2021年9月末		
	貸借対照表計上額	取得原価	差額	貸借対照表計上額	取得原価	差額	貸借対照表計上額	取得原価	差額
株式	2,447	2,339	107	2,587	2,281	305	2,457	2,246	211
国債	585,013	565,354	19,592	587,666	569,957	17,606	582,861	563,675	19,110
地方債	182,354	170,831	11,523	187,918	177,766	10,152	178,962	168,524	10,437
短期社債	82,953	79,808	3,145	82,777	80,208	2,568	81,775	78,969	2,805
外国証券	238,292	235,306	2,985	247,774	245,123	2,650	261,348	257,524	3,823
その他	81,412	79,408	1,937	69,196	66,859	2,234	60,776	58,657	2,043
その他	8,784	7,437	1,346	10,511	7,437	3,073	10,773	7,437	3,335
合計	596,244	575,131	21,046	600,765	579,677	20,985	596,092	573,359	22,657

(注)
1. 貸借対照表計上額は、市場価格等に基づく時価により計上したものです。
2. 社債には、政府保証債、公社団債、金融債、事業債、新株予約権付社債が含まれます。
3. 「外国証券」の評価差額のうち、複合金融商品としてその全体を時価評価し、評価差額を当会計年度の損益に計上したものは除いています。
4. 市場価格のない株式等は本表には含めていません。

5. 市場価格のない株式等の主な内容および貸借対照表計上額

(単位:百万円)

項目	2020年9月末	2021年3月末	2021年9月末
子会社・子法人等株式	50	50	50
関連法人等株式	-	-	-
非上場株式	276	276	11
合計	326	326	61

表示について

●資料の数値は、特にお断りしない場合は2021年9月末日現在のものです。●各表に表示した金額は、単位未満の端数を切り捨てて掲載しています。合計は、円単位まで算出し、単位未満を切り捨てて掲載しています。(ただし、「金融再生法ベースの開示債権」については、金額単位未満を四捨五入しています)●諸比率は、小数点第3位を切り捨てし、第2位まで記載しています。

近畿労働金庫

〒550-8538 大阪市西区江戸堀 1-12-1
TEL.06-6449-0102

お客さまセンター

受付/平日 月~金曜日 9:00~18:00
(土曜、日曜、祝日、12月31日~1月3日は除く)
☎ 0120-191-968

ホームページ

〈ろうきん〉をさらに身近に
<https://www.rokin.or.jp>



UP UniversalPrinting®

この用紙費用の一部は
『世界の子どもにワクチン』を
日本委員会(JCV)に
寄付されています。
www.jcv-jp.org

