

ROKIN REPORT

半期ディスクロージャー 2025

当金庫の2025年度上半期(2025年4月1日~9月30日)における経営情報についてお知らせします。
この内容は、事業年度の中間時点における経営の成果および事業計画の達成状況を確認するため、
9月末日において「仮決算」を行うとした当金庫の決算経理規程に基づいて作成しています。

当金庫は仮決算の開示を法的に義務付けられていませんが、直近の経営内容を広く会員および
利用者の皆さまに知っていただくために自主的に行うものです。また、当金庫の仮決算は法定の半期
決算ではありませんので、会計監査人監査の対象となっていません。

パーパス (社会的な存在意義)

はたらく仲間を支える“助け合いの金融”を実践し、
誰もが安心して生活できる社会づくりに貢献する。

近畿ろうきんの概況 (2025年9月末現在)

名称：近畿労働金庫
登録金融機関 近畿財務局長(登金)第90号
所在地：大阪市西区江戸堀1丁目12番1号
設立：1998年10月1日
代表者：理事長 宮崎 正

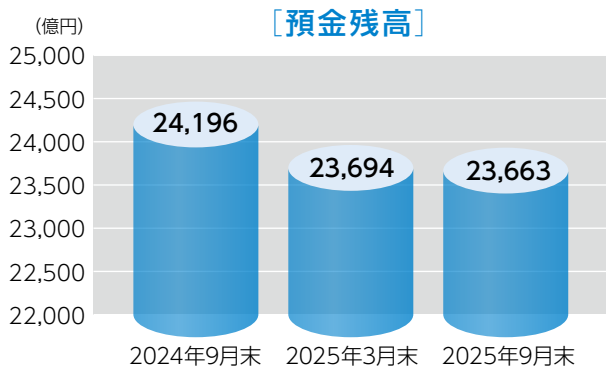
常勤役員数：1,114名(男560人、女554人)
店舗数：近畿2府4県54店舗(インターネット近畿支店含む)
出資金：159億36百万円
団体会員数：6,325会員
間接構成員数：159万人
格付け：「A」[(株)格付投資情報センター 2025年1月29日]

2025年9月末の概況

1 預金・貸出金の動向

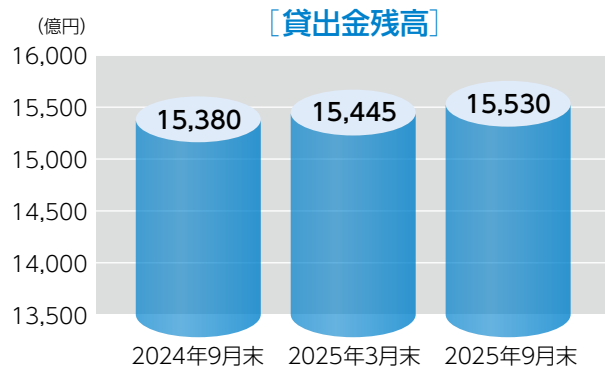
預金

預金残高は期首から31億円減少し、
2兆3,663億円となりました。



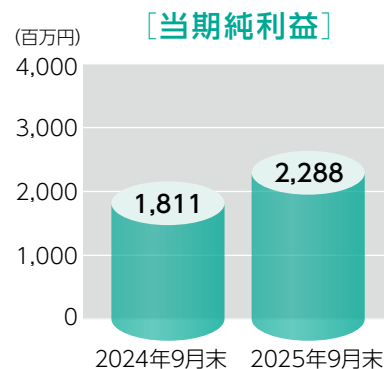
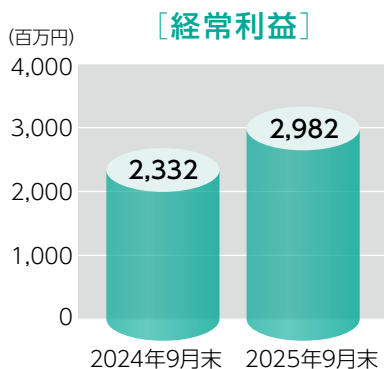
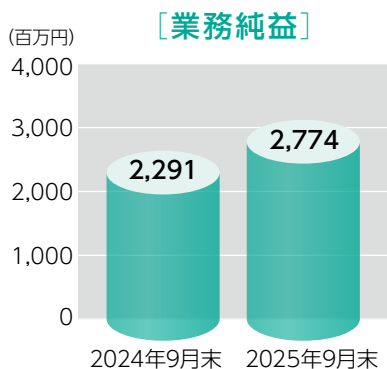
貸出金

貸出金残高は期首から84億円増加し、
1兆5,530億円となりました。



2 損益の状況

業務純益は、前年同期比4億83百万円増加し、27億74百万円となりました。
経常利益は、前年同期比6億50百万円増加し、29億82百万円となりました。
当期純利益は、前年同期比4億76百万円増加し、22億88百万円となりました。



基本姿勢

目的

ろうきんは、働く仲間がつくった金融機関です

運営

ろうきんは、営利を目的としない金融機関です

運用

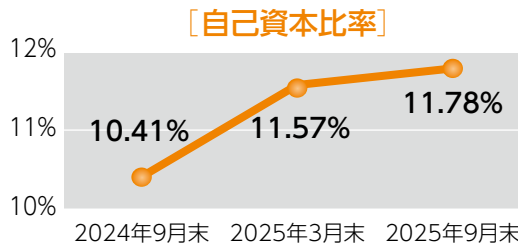
ろうきんは、生活者本位に考える金融機関です

3 自己資本比率

自己資本比率は、金融機関の経営の健全性を判断する指標のひとつで、当金庫の2025年9月末の数値は11.78%となりました。国内基準である4%を大きく上回っており、引き続き高い水準を維持しています。

(単位：百万円)

項目	2025年3月末	2025年9月末 (概算値)
1. 自己資本の構成に関する主な開示事項		
A コア資本に係る基礎項目の額	133,603	135,882
B コア資本に係る調整項目の額	296	285
C 自己資本の額 (A+B)	133,306	135,596
D リスク・アセット等の額の合計額	1,151,529	1,150,274
自己資本比率 (C÷D)	11.57%	11.78%
2. 定量的な開示事項		
A 信用リスクに対する所要自己資本の額	44,535	44,485
B マーケット・リスクに対する所要自己資本の額	—	—
C オペレーショナル・リスクに対する所要自己資本の額	1,525	1,525
所要自己資本の総額 (A+B+C)	46,061	46,010



(注)

- 当金庫では、9月期決算を法定されていませんが、内部規程に基づき、3月期本決算に準じた仮決算を行っています。左記2025年9月末の自己資本比率は、この仮決算結果に基づいて算定した概算値です。当金庫は、「労働金庫法第94条第1項において準用する銀行法第14条の2の規定に基づき、労働金庫及び労働金庫連合会がその保有する資産等に照らし自己資本の充実の状況が適当であるかどうかを判断するための基準の一部を改正する件(令和6年1月31日金融庁・厚生労働省告示第1号)」に基づき、自己資本比率を算定しています。
- 所要自己資本 = リスク・アセット×4%

4 債権管理の状況

労働金庫法および金融再生法ベースの開示債権比率は、総与信残高(貸出金、外国為替、債務保証見返、与信関係未収利息、仮払金等融資関連の全科目)に対して何らかの理由により当初の契約どおりに返済されていない等の与信額割合を表したもので、この比率が低いほど健全性が高いことを示しています。

[開示債権比率]



労働金庫法および金融再生法ベースの債権区分による開示

(単位：百万円)

区分	2024年9月末	2025年3月末	2025年9月末
破産更生債権及びこれらに準ずる債権	2,522	2,703	2,734
危険債権	3,486	3,548	3,740
要管理債権	251	160	127
三月以上延滞債権	251	160	127
貸出条件緩和債権	0	0	0
小計 (A)	6,259	6,411	6,601
正常債権 (B)	1,532,720	1,539,151	1,547,485
総与信残高 (C)=(A)+(B)	1,538,979	1,545,561	1,554,086
総与信残高に占める割合 (A)／(C) (%)	0.41	0.41	0.42

- (注) 1. 上記の計数は、労働金庫法に基づく開示項目および労働金庫等に係る金融機能の再生のための緊急措置に関する法律施行規則第2条に規定される各債権区分により分類しています。
2. 金額は単位未満を四捨五入しています。比率は千円単位で算出のうえ小数点第3位以下を四捨五入しています。

財務の内容

貸借対照表

(単位:百万円)

資産	残高		
	2024年9月末	2025年3月末	2025年9月末
現金・預け金	439,710	402,109	373,999
有価証券	595,076	576,770	571,348
貸出金	1,538,083	1,544,583	1,553,045
その他資産	20,167	20,475	23,323
有形・無形固定資産	12,953	12,713	12,480
前払年金費用	1,267	-	-
繰延税金資産	5,786	11,317	11,621
債務保証見返金	185	167	152
貸倒引当金	△44	△43	△37
資産計	2,613,187	2,568,094	2,545,933

負債及び純資産	残高		
	2024年9月末	2025年3月末	2025年9月末
預金積入金	2,333,320	2,319,915	2,318,106
譲渡性預金	86,305	49,540	48,215
借入金	60,000	80,000	60,000
その他負債	4,640	4,548	5,438
代理業務勘定	0	31	-
賞与引当金	509	507	517
退職給付引当金	5,111	3,432	3,236
役員退職慰労引当金	84	99	91
その他引当金	147	135	119
再評価に係る繰延税金負債	79	82	82
債務保証	185	167	152
純資産	122,803	109,633	109,972
負債及び純資産計	2,613,187	2,568,094	2,545,933

損益計算書

(単位:百万円)

科目	2024年9月末	2025年3月末	2025年9月末
経常収益	13,627	27,267	16,279
資金運用収益	12,219	24,428	14,123
役員取引等収益	597	1,243	633
その他業務収益	797	1,542	1,506
その他経常収益	13	53	16
経常費用	11,295	23,924	13,296
資金調達費用	483	1,226	1,614
役員取引等費用	2,240	4,502	2,343
その他業務費用	224	1,779	992
経常費用	8,340	16,408	8,340
その他経常費用	5	8	4
経常利益	2,332	3,343	2,982
(業務純益)	(2,291)	(3,149)	(2,774)
特別利益	-	-	-
特別損失	1	40	8
税引前当期純利益	2,330	3,302	2,973
法人税、住民税及び事業税	265	380	507
法人税等調整額	254	353	178
法人税等合計	519	734	685
当期純利益	1,811	2,568	2,288
繰越金	6,116	6,116	7,982
当期末処分剰余金	7,927	8,684	10,270

有価証券の時価情報

1. 売買目的有価証券

当金庫においては、該当の取引はありません。

2. 満期保有目的の債券

当金庫においては、該当の取引はありません。

3. 子会社・子法人等株式および関連法人等株式

子会社・子法人等株式および関連法人等株式は、市場価格のない株式等であるため、下記5.に記載しています。

4. その他有価証券

(単位:百万円)

項目	2024年9月末			2025年3月末			2025年9月末		
	貸借対照表計上額	取得原価	差額	貸借対照表計上額	取得原価	差額	貸借対照表計上額	取得原価	差額
株式	6,712	4,060	2,652	8,065	4,603	3,461	9,276	4,694	4,581
債券	576,135	595,418	△19,313	556,354	595,773	△39,395	547,026	591,476	△44,415
国債	144,760	148,375	△3,615	139,483	148,500	△9,016	135,338	145,022	△9,683
地方債	81,530	87,235	△5,705	81,812	92,310	△10,497	83,199	94,885	△11,686
短期社債	-	-	-	-	-	-	-	-	-
社外債	294,128	306,516	△12,388	281,444	302,990	△21,546	276,096	300,389	△24,292
外国証券	55,716	53,291	2,395	53,614	51,971	1,664	52,391	51,179	1,247
その他の	12,167	8,919	3,247	12,288	9,400	2,887	14,984	9,917	5,067
合	595,014	608,398	△13,413	576,708	609,777	△33,045	571,286	606,088	△34,766

- (注) 1. 貸借対照表計上額は、市場価格等に基づく時価により計上したものです。
2. 社債には、政府保証債、公社公団債、金融債、事業債、新株予約権付社債が含まれます。
3. 「外国証券」の評価差額のうち、複合金融商品としてその全体を時価評価し、評価差額を当会計年度の損益に計上したものは除いています。
4. 市場価格のない株式等および組合出資金は本表には含めていません。

5. 市場価格のない株式等および組合出資金の主な内容および貸借対照表計上額

(単位:百万円)

項目	2024年9月末	2025年3月末	2025年9月末
子会社・子法人等株式	50	50	50
関連法人等株式	-	-	-
非上場株式	11	11	11
合	61	61	61

表示について

●資料の数値は、特にお断りしていない場合は2025年9月末日現在のものです。●各表に表示した金額は、単位未満の端数を切り捨てて掲載しています。合計は、円単位まで算出し、表示について単位未満を切り捨てて掲載しています。諸比率は、小数点第3位を切り捨てし、第2位まで記載しています。(ただし、「労働金庫法および金融再生法ベースの債権区分による開示」を除く)



近畿労働金庫

〒550-8538 大阪市西区江戸堀1-12-1
TEL.06-6449-0102

受付/平日 月～金曜日 9:00～18:00
(土曜、日曜、祝日、12月31日～1月3日は除く)
お客さまセンター
☎ 0120-191-968